



Inmeten raamhorren

In de dag montage



Montage **IN** het kozijn.



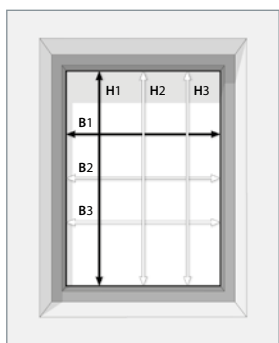
Géén extra zijruimte nodig.

Producten die geschikt zijn voor in de dag montage en de minimale vrije ruimte die rondom nodig is.

Raamrolhor De Lux	0 mm rondom
Inzethor	0 mm rondom
Plissé raamhor	0 mm rondom
Voorzethor	11 mm rondom + ruimte voor wervel (diameter wervel 20 mm)

Inmeetinstructie

- Meet de breedte van de kleinste opening van het kozijn 3 maal op verschillende plaatsen (**B**).
- Meet de hoogte van de kleinste opening van het kozijn 3 maal op verschillende plaatsen (**H**).



Bestelmaten Raamrolhor De Lux

Kleinste B = mm
Kleinste H = mm

Bestelmaten Inzethor

Kleinste B = mm
Kleinste H = mm

Bestelmaten Plissé raamhor


Kleinste B = mm
Kleinste H = mm

Bestelmaten Voorzethor

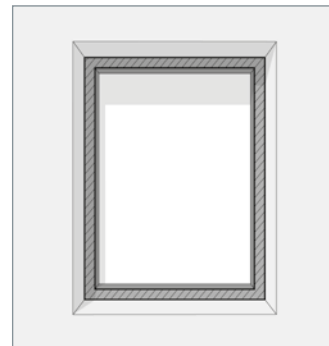
Kleinste B = mm
Kleinste H = mm

Let op
De bestelmaten zijn de strak gemeten maten.

Op de dag montage



Montage **OP** het kozijn.



Zijruimte nodig voor montage. Voor exacte maten, zie hieronder.

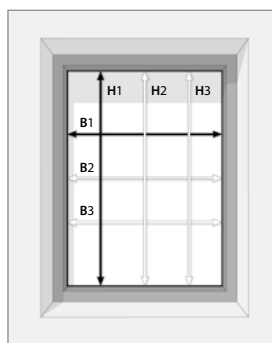
Producten die geschikt zijn voor op de dag montage en de minimale vrije ruimte die rondom nodig is.

Raamrolhor De Lux	35 mm boven, rechts, links 0 mm onder
Raamrolhor standaard	45 mm boven 25 mm rechts, links 0 mm onder
Scharnierende raamhor	3 mm rondom*
Plissé raamhor	35 mm rechts, links, boven 20 mm onder
Voorzethor	30 mm rondom + ruimte voor wervel (diameter wervel 20 mm)
Voorzethor (RVS Clips)	16 mm rondom

*excl. scharnieren + magneet = 35 mm

Inmeetinstructie

- Meet de breedte van de grootste opening van het kozijn 3 maal op verschillende plaatsen (**B**).
- Meet de hoogte van de grootste opening van het kozijn 3 maal op verschillende plaatsen (**H**).



Bestelmaten Raamrolhor De Lux

Grootste B +70 mm = mm
Grootste H +35 mm = mm

Bestelmaten Raamrolhor standaard

Grootste B +50 mm = mm
Grootste H +45 mm = mm

Bestelmaten Plissé raamhor

Grootste B +70 mm = mm
Grootste H +55 mm = mm

Bestelmaten Voorzethor

Grootste B +60 mm = mm
Grootste H +60 mm = mm

Bestelmaten Voorzethor (RVS clips)

Grootste B = mm
Grootste H = mm

Bestelmaten Scharnierende raamhor

bestelmaat = maakmaat

B = mm
H = mm

Let op
De maakmaat voor de scharnierende raamhor is excl. scharnieren en magneet